

Dell OptiPlex 9010

Informazioni sulla configurazione e sulle funzionalità

Informazioni sui messaggi di Avvertenza

 **AVVERTENZA:** Un messaggio di AVVERTENZA indica un rischio di danni materiali, lesioni personali o morte.

Minitorre - Vista anteriore e posteriore

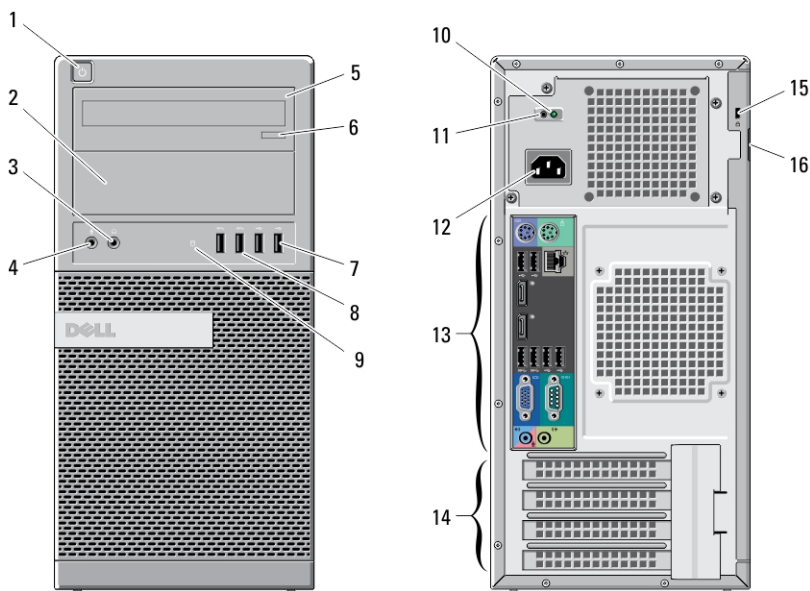


Figura 1. Vista anteriore e posteriore della minitorre

- | | |
|--|-----------------------------|
| 1. pulsante di accensione, indicatore di alimentazione | 3. connettore delle cuffie |
| 2. alloggiamento unità ottica (opzionale) | 4. connettore del microfono |
| | 5. unità ottica (opzionale) |



037F63A00

Modello normativo: D05D, D09M, D03S, D01U
Tipo normativo: D05D002, D09M003,
D03S002, D01U003
2011 - 12

- | | |
|--|---|
| 6. pulsante di espulsione cassetto dell'unità ottica | 12. connettore di alimentazione |
| 7. connettori USB 2.0 (2) | 13. connettori del pannello posteriore |
| 8. connettori USB 3.0 (2) | 14. slot delle schede di espansione (4) |
| 9. indicatore di attività dell'unità | 15. slot per cavo di sicurezza |
| 10. indicatore di diagnostica dell'alimentatore | 16. anello del lucchetto |
| 11. pulsante di diagnostica dell'alimentatore | |

Desktop — Vista anteriore e posteriore

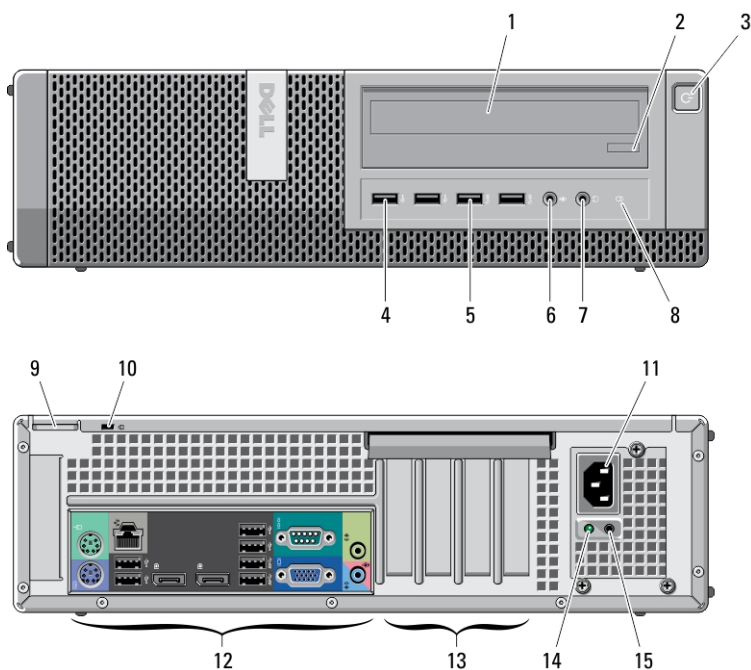


Figura 2. Vista anteriore e posteriore del desktop

- | | |
|--|--|
| 1. unità ottica | 3. pulsante di accensione, indicatore di alimentazione |
| 2. pulsante di espulsione cassetto dell'unità ottica | 4. connettori USB 2.0 (2) |
| | 5. connettori USB 3.0 (2) |

- | | |
|--|---|
| 6. connettore del microfono | 13. slot delle schede di espansione (4) |
| 7. connettore delle cuffie | 14. indicatore di diagnostica dell'alimentatore |
| 8. indicatore di attività dell'unità | 15. pulsante di diagnostica dell'alimentatore |
| 9. anello del lucchetto | |
| 10. slot per cavo di sicurezza | |
| 11. connettore di alimentazione | |
| 12. connettori del pannello posteriore | |

Monitorre e desktop — Vista del pannello posteriore

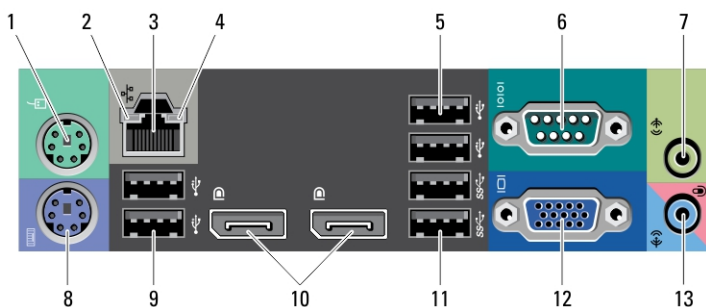


Figura 3. Vista del pannello posteriore di minitorre e desktop

- | | |
|---|--|
| 1. connettore del mouse | 8. connettore della tastiera |
| 2. indicatore di integrità del collegamento di rete | 9. connettori USB 2.0 (2) |
| 3. connettore di rete | 10. connettori DisplayPort (2) |
| 4. indicatore di attività della rete | 11. connettori USB 3.0 (2) |
| 5. connettori USB 2.0 (2) | 12. connettore VGA |
| 6. connettore seriale | 13. connettore linea di ingresso/microfono |
| 7. connettore della linea di uscita | |

Fattore di forma ridotto — Vista anteriore e posteriore

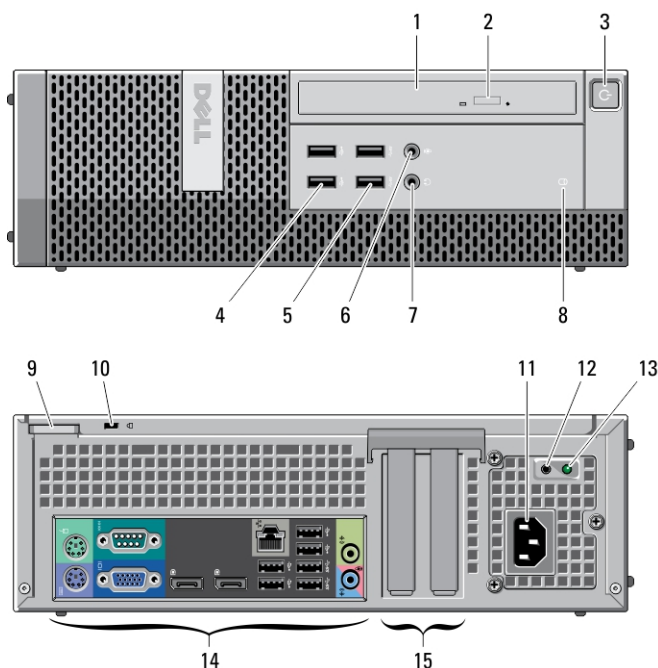


Figura 4. Vista anteriore e posteriore del fattore di forma ridotto

- | | |
|--|---|
| 1. unità ottica | 9. anello del lucchetto |
| 2. pulsante di espulsione dell'unità ottica | 10. slot per cavo di sicurezza |
| 3. pulsante di accensione, indicatore di alimentazione | 11. connettore di alimentazione |
| 4. connettori USB 2.0 (2) | 12. pulsante di diagnostica dell'alimentatore |
| 5. connettori USB 3.0 (2) | 13. indicatore di diagnostica dell'alimentatore |
| 6. connettore del microfono | 14. connettori del pannello posteriore |
| 7. connettore delle cuffie | 15. slot delle schede di espansione (2) |
| 8. indicatore di attività dell'unità | |

Fattore di forma ridotto - Pannello posteriore

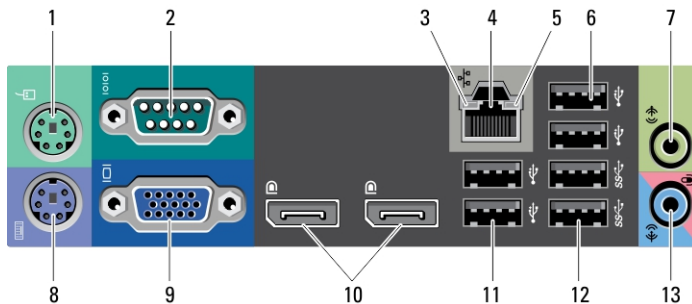


Figura 5. Vista del pannello posteriore del fattore di forma ridotto

- | | |
|--|---|
| 1. connettore del mouse | 8. connettore della tastiera |
| 2. connettore seriale | 9. connettore VGA |
| 3. indicatore di integrità della connessione | 10. connettori DisplayPort (2) |
| 4. connettore di rete | 11. connettori USB 2.0 (2) |
| 5. indicatore di attività della rete | 12. connettori USB 3.0 (2) |
| 6. connettori USB 2.0 (2) | 13. connettore linea di ingresso/ microfono |
| 7. connettore della linea di uscita | |

Fattore di forma ultraridotto — Vista anteriore e posteriore

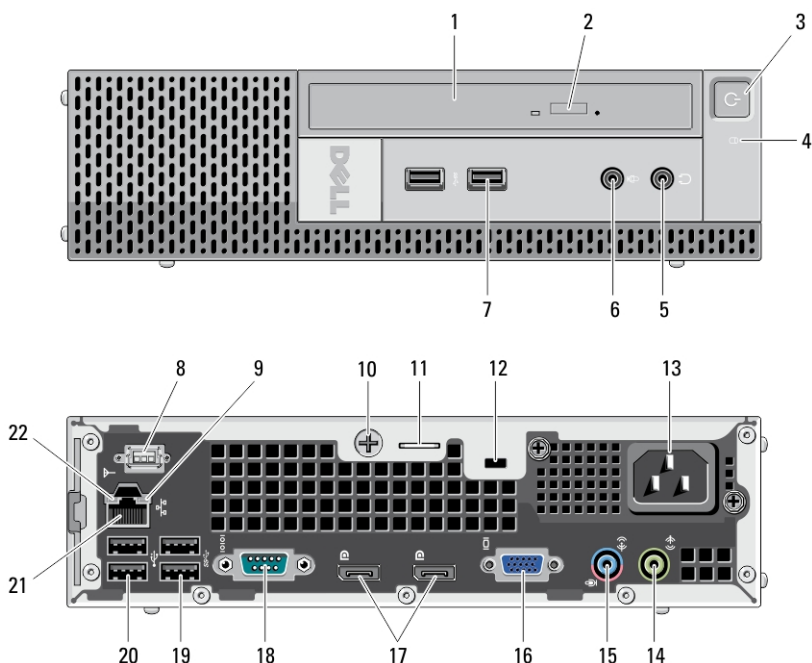




Figura 6. Vista anteriore e posteriore del fattore di forma ultraridotto

- | | |
|--|---|
| 1. unità ottica | 12. slot per cavo di sicurezza |
| 2. pulsante di espulsione cassetto dell'unità ottica | 13. connettore di alimentazione |
| 3. pulsante di accensione, indicatore di alimentazione | 14. connettore della linea di uscita |
| 4. indicatore di attività dell'unità | 15. connettore linea di ingresso/microfono |
| 5. connettore delle cuffie | 16. connettore VGA |
| 6. connettore del microfono | 17. connettori DisplayPort (2) |
| 7. connettori USB 3.0 (2) | 18. connettore seriale |
| 8. antenna Wi-Fi (opzionale) | 19. connettori USB 3.0 (2) |
| 9. indicatore di attività della rete | 20. connettori USB 2.0 (2) |
| 10. vite di fissaggio a testa zigrinata | 21. connettore di rete |
| 11. anello del lucchetto | 22. indicatore di integrità della connessione |

Installazione rapida

 **AVVERTENZA:** Prima di iniziare le procedure descritte in questa sezione, leggere le informazioni sulla sicurezza fornite assieme al computer. Per maggiori informazioni sulle procedure consigliate, consultare il sito Web www.dell.com/regulatory_compliance.

 **N.B.:** Alcuni dispositivi potrebbero non essere inclusi se non sono stati ordinati.

1. Collegare il monitor utilizzando solo uno dei seguenti cavi:

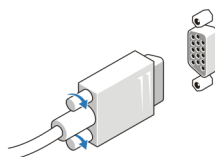


Figura 7. Adattatore VGA

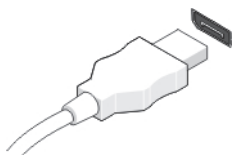


Figura 8. Cavo DisplayPort

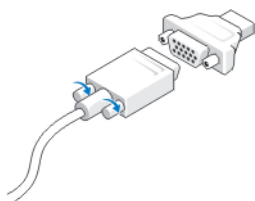


Figura 9. Adattatore da VGA a DisplayPort

2. Collegare la tastiera o il mouse USB (opzionale).




Figura 10. Connessione USB

3. Collegare il cavo di rete (opzionale).

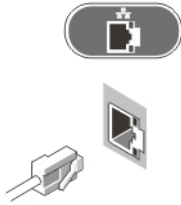


Figura 11. Connessione rete

4. Collegare i cavi di alimentazione.

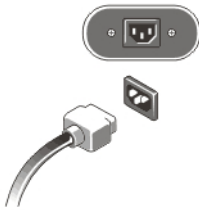


Figura 12. Collegamento dell'alimentazione

5. Premere i pulsanti di accensione sul monitor e sul computer.



Figura 13. Accensione

Specifiche



N.B.: Le offerte possono variare in base al Paese. Le seguenti specifiche sono esclusivamente quelle richieste dalla legge per la spedizione del computer. Per maggiori informazioni sulla configurazione del computer, fare clic su **Start** → **Guida e supporto**, e selezionare l'opzione per visualizzare le informazioni sul computer.

Alimentazione	Minitorre	Desktop	Fattore di forma ridotto	Fattore di forma ultraridotto
Tensione	Da 100 V c.a. a 240 V c.a.			
Batteria pulsante	Batteria pulsante al litio CR2032 da 3 V			
Potenza	275 W	250 W	240 W	200 W
Dissipazione di calore massima	938,30 BTU/hr	853,00 BTU/hr	818,89 BTU/hr	682,40 BTU/hr



N.B.: La dissipazione di calore viene calcolata utilizzando la potenza elettrica nominale dell'alimentatore.

Dimensioni	Minitorre	Desktop	Fattore di forma ridotto	Fattore di forma ultraridotto
Altezza	360 mm	360 mm	290 mm	237 mm
Larghezza	175 mm	102 mm	93 mm	65 mm
Profondità	417 mm	410 mm	312 mm	240 mm
Peso (minimo)	9,40 kg	7,90 kg	6,00 kg	3,30 kg

Caratteristiche ambientali

Temperatura d'esercizio: Da 10 °C a 35 °C

Individuare altre informazioni e risorse

Consultare i documenti sulla sicurezza e normativi spediti con il computer e il sito Web sulla conformità normativa all'indirizzo www.dell.com/regulatory_compliance per maggiori informazioni su:

- Best practice sulla sicurezza
- Certificazione normativa
- Ergonomia

Consultare www.dell.com per informazioni aggiuntive su:

- Garanzia
- Termini e condizioni (solo USA)
- Contratto di licenza con l'utente finale

Informazioni aggiuntive sul prodotto sono disponibili all'indirizzo support.dell.com/manuals.

Le informazioni contenute nella presente pubblicazione sono soggette a modifica senza preavviso.

© 2012 Dell Inc. Tutti i diritti riservati.

È severamente vietata la riproduzione, con qualsiasi strumento, senza l'autorizzazione scritta di Dell Inc.

Marchi registrati usati in questo testo: Dell™, il logo DELL, Dell Precision™, Precision ON™, ExpressCharge™, Latitude™, Latitude ON™, OptiPlex™, Vostro™ e Wi-Fi Catcher™ sono marchi registrati di Dell Inc. Intel®, Pentium®, Xeon®, Core™, Atom™, Centrino® e Celeron® sono marchi o marchi registrati di Intel Corporation negli Stati Uniti e in altri paesi. AMD® è un marchio registrato e AMD Opteron™, AMD Phenom™, AMD Sempron™, AMD Athlon™, ATI Radeon e™ ATI FirePro™ sono marchi registrati di Advanced Micro Devices, Inc. Microsoft®, Windows®, MS-DOS®, Windows Vista®, il pulsante Start di Windows Vista e Office Outlook® sono marchi o marchi registrati di Microsoft Corporation negli Stati Uniti e/o in altri paesi. Blu-ray Disc™ è un marchio registrato di proprietà di Blu-ray Disc Association (BDA) e concesso in licenza per l'utilizzo su dischi e lettori. Il marchio Bluetooth® è un marchio registrato di proprietà di Bluetooth® SIG, Inc. e qualsiasi utilizzo da parte di Dell Inc. è dietro concessione di licenza. Wi-Fi® è un marchio registrato di Wireless Ethernet Compatibility Alliance, Inc.

Per altri marchi e nomi commerciali che potrebbero essere utilizzati in questo documento con riferimento ad entità che dichiarano i marchi e i nomi dei propri prodotti, Dell Inc. nega ogni interesse proprietario tranne che per il proprio.